



# 水素のお風呂で 健康入浴

*Bioflex H*  
バイオフィレックスエイチ LC-577



電解水素・浴水浄化システム

# カラダに水素の潤い「水素」を毎日のお風呂にプラス

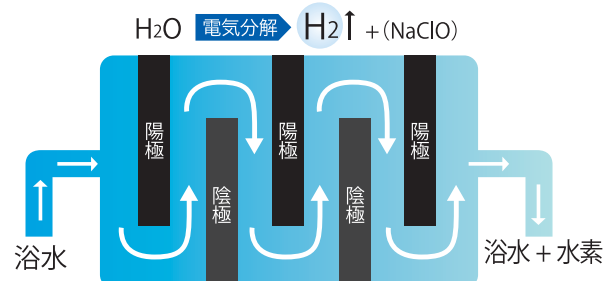
しかも 24 時間快適にお風呂ライフを楽しめる「浴水浄化システム」も搭載

## 電 解 水 素

### 1 電解水素の生成原理

ポンプで循環した浴水を電気分解することにより任意に水素を発生させます。

#### 電解水素の生成原理（イメージ）

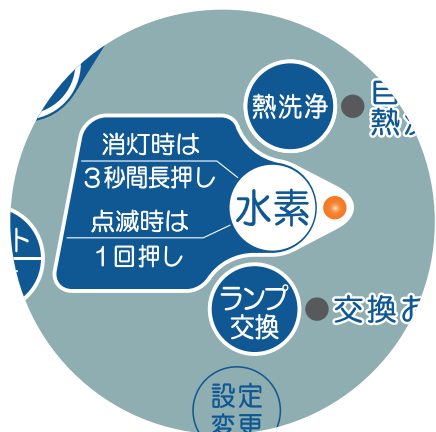


### 2 専用の電解水素電極を採用

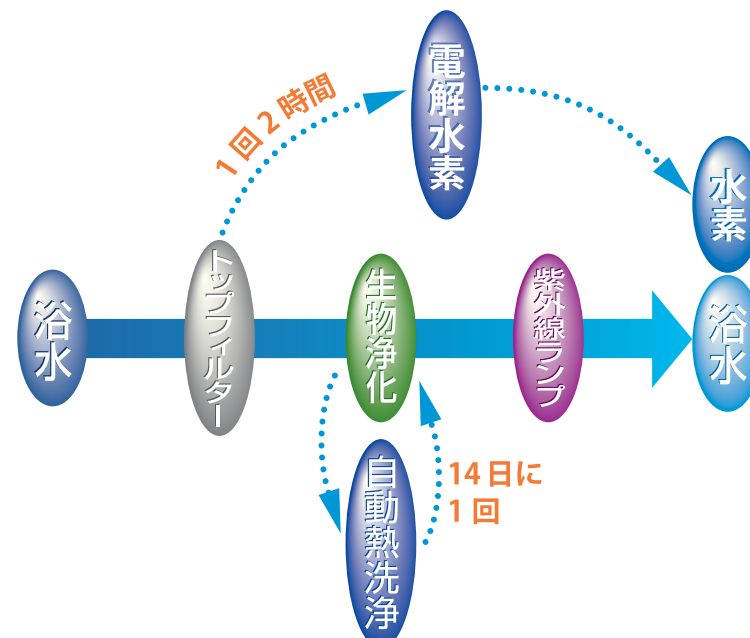
心臓部となる電極には、水素を安定的に発生させるため、強い耐食性を持つチタンを採用。さらに安定して電気分解を行なうためのプラチナコーティングを施しています。

### 3 入浴時に任意に水素を発生

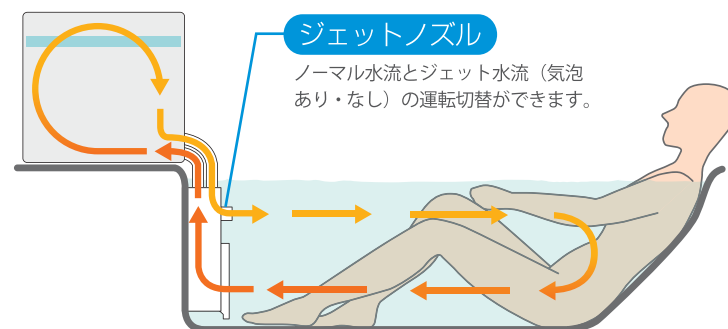
操作は簡単。電解水素ボタンを押すと発生スタート。連続 2 時間水素が発生し自動的に終了します。発生を途中でストップしたい場合は再びボタンを押せば終了します。



## システムの原理



※ 電解水素発生中は、ジェット水流への運転切替はできません。



## 浴水浄化システム

### 1 24 時間いつでも入れる

毎日、いつでも設定した温度のお風呂に入れます。毎回沸かしたり、お湯を張る必要がありません。

### 2 毎日お湯を捨てなくても OK。

一度入れたお湯は「浴水浄化システム」の働きで長期間交換不要。だから、節水・節ガスができてとってもエコ。家事の負担を減らしながら、資源保護にも大きく貢献します。

### 3 お湯がキレイ

3つの優れた浄化テクノロジーで、お湯はいつでも清潔に保たれます。髪の毛やアカなどの大きな汚れはトップフィルターがキャッチします。

### 4 お掃除がラクラク

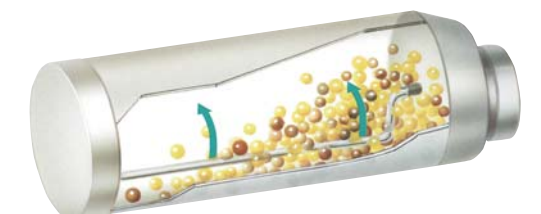
常にお湯を浄化し続けているので、浴槽内に汚れが付きにくく、毎日の大変なお風呂掃除の回数がぐんと減ります。

### 5 操作もお手入れも簡単

シンプルなりモコンパネルで操作はとっても簡単。お手入れも、横置きバスケットだから取外し簡単。定期的なメンテナンスもラクラクです。

### 6 浄化・除菌対策

自動（熱）洗浄機能、紫外線ランプ、生物浄化の働きで、いつもキレイなお湯に入れます。



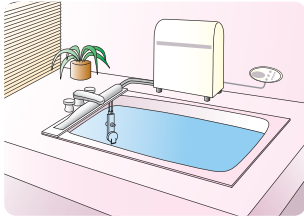
自動（熱）洗浄機能



## バイオフレックス H の設置例

### ご利用のバスルームに取り付けるだけ。省スペースの3タイプです。

お使いの浴槽・浴室を専門家がチェックし、くつろぎのスペースを生かす設置タイプをアドバイス。目ざわりな配管や配線のムダを抑え、すっきりとした確実な取り付け工事をいたします。

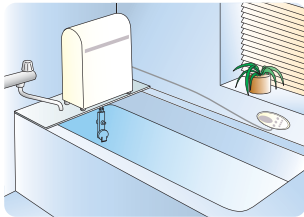


#### 標準タイプ

浴槽サイドや浴室内の床面に本体を設置するスタンダードタイプ。インテリア感覚をいかしたレイアウトができます。

#### 標準タイプ

工事内容	●本体を床面などに設置する。 ●コードを浴室外に取り出す。 ●コードをモールドカバーする。
追加部品価格	追加部品なし

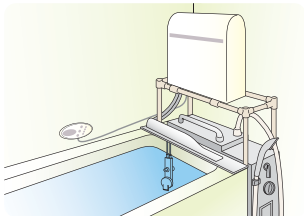


#### 浴槽の上に設置するタイプ

浴槽の片側に人工大理石ボード(別売)を置き、その上に本体を設置します。奥行きわずか17cmのスリムなボディなので浴室スペースがなくても無理なく設置できます。

#### 浴槽上設置タイプ

工事内容	●本体を浴槽の上に設置する。 ●コードを浴室外に取り出す。 ●コードをモールドカバーする。
追加部品価格	人工大理石ボード 8,000円(税別)



#### ユニットフレームの上に設置するタイプ

浴室内にバランス釜等がある場合。ユニットフレーム(別売)を使って釜の上部を有効に利用できます。だから、浴室スペースを損なうことはありません。

#### ユニットフレーム設置タイプ

工事内容	●本体をユニットフレームの上に設置する。 ●コードを浴室外に取り出す。 ●コードをモールドカバーする。
追加部品価格	ユニットフレーム 実費

- 消耗品 ●トップフィルター (2枚) 価格 1,000円 (税別)  
●紫外線ランプ 価格 7,000円 (税別)  
●電解水素電極 価格 20,600円 (税別)

#### 浴槽確認のお願い

ポリエステル系人工大理石浴槽など、一部の浴槽には、浴水を長期にわたり、ためて継続使用しますと浴槽の表面に荒れ、膨れ、変色が起こるものがありますので、ご購入のときに販売店にお確かめください。

### 希望小売価格 385,000円「LC-577」(標準工事費 22,000円別途)(税別)

※特別なアース工事や電源増設工事等は、別途費用がかかります。  
※標準工事費は、付属部品による価格です。別部品(人工大理石ボード、ユニットフレームなど)による設置工事は別途費用がかかります。また、すでにお使いの製品の取り外しおよび廃棄には別途料金がかかります。

- 本製品には保証書を添付しております。お買い上げの際、記載内容をご確認いただき大切に保管してください。
- 改良、改善のため、予告なく仕様を変更することがあります。
- このカタログの記載内容は平成27年12月21日現在のものです。

#### ▲使用上のご注意

1. バランス釜や、ガス釜を併用される場合には、本体ご使用前に釜の内部をよく洗浄してください。
2. ご使用当初、ろ材のバイオバランスが保たれるまでの間、お湯が白濁することがありますが、通常1～2週間できれいなお湯になります。白濁した場合は、浴水を交換してください。
3. 入浴時以外は、保温・結露防止のため浴槽に蓋をしてください。
4. もらい錆により、ご使用当初浴槽に錆が付着しやすくなる場合がありますが、そのときは洗浄剤などで落としてください。
5. ヒーターは保温用ですので急速に温度を上げる場合には、バランス釜、ガス釜、給湯器などをご利用ください。
6. 本機は平成4年厚生省令第69号に適合する水道水を対象としており、温泉水等の使用はお湯の浄化や本体に影響がありますので、おやめください。
7. 市販の人浴剤などは、お湯の浄化などに影響を与える場合がありますので、使用しないでください。
8. 水流が弱くなった場合、本体内部とホースを24時間風呂専用洗浄剤で洗浄してください。

## ■バイオフレックス H の仕様

型 式	LC-577	
本体設置場所	浴槽内	
本体外形寸法	高さ 533×幅 500×奥行 175 mm	
本 体 質 量	約 18Kg (ろ材含む)	
定 格 電 圧	AC100V	
定 格 周 波 数	50 / 60 Hz	
最大消費電力	850W	
ヒーター消費電力	750W	
制菌システム	紫外線式 (6W) 高温加熱式	
浄化システム	生物浄化	
水 質 (当社規定条件)	濁 度	2 度 以下
	過マンガン酸カリウム消費量	25ppm 以下
	大腸菌群	1 個未満 / ml (不検出)
	レジオネラ属菌	100CFU 未満 / 100ml
対応のべ入浴人数	7人以下 / 日	
対応浴槽容量	400リットル浴槽 (湯量 320リットルまで)	
お 手 入 れ	下表参照	
消耗品	トップフィルター	6ヵ月または破損時に交換
	紫外線ランプ	9～12ヵ月に1回交換
	電解水素電極	2～3年に1回 / 1日1回 (2時間) 電解した場合
温 度 表 示	デジタル表示	
温度調節範囲	35～45℃ (設定1℃毎)、OFF	
循環水量調節	2段階切替方式 (ノーマル、ジェット)	
安 全 装 置	ポンプ空運転防止装置 (水流センサー)	
	浴水温度過昇防止装置 (過昇保護センサー)	
	温度制御装置 (水温センサー) の断線検知	
	自動洗浄ロック検知	
	転倒時電流遮断装置 (傾斜センサー)	
	過電流保護装置 (管ヒューズ 15A)	
温度ヒューズ (130℃)		
漏電保護装置 (漏電保護プラグ、感度電流 6mA)		
操作パネルコード	2m	
電 源 コ ー ド	7m	

## ■お手入れ

お手入れの種類	頻度
トップフィルターの洗浄	毎日
トップフィルターの交換	6ヵ月または破損時
ヌメリの除去	毎日
本体の熱洗浄	14日1回 (初回は設置後21日目) (自動)
電解水素電極の交換	2～3年に1回 / 1日1回 (2時間) 電解した場合
ろ材の手洗浄	3ヵ月～半年に1回、本体・泡出ユニット・ホースの洗浄と合わせて行ってください。
本体、泡出ユニット、ホースなどの洗浄	3ヵ月～半年に1回
風呂釜の洗浄 (風呂釜をお使いの場合)	3ヵ月～半年に1回、本体・泡出ユニット・ホースの洗浄と合わせて行ってください。
紫外線ランプの交換	9～12ヵ月に1回
漏電保護プラグの点検	1ヵ月に1回
浴 水 の 交 換	1ヵ月に1回、または浴水が濁ったり臭いが発生した場合は、浴水を交換してください。

#### ▲安全上のご注意

1. ご使用前に「取扱説明書」と「設置工事説明書」をお読みのうえ、正しくお使いください。
2. アースを確実に取り付け、付属の漏電保護プラグを必ずご使用ください。故障や漏電のときに感電する恐れがあります。アース付きコンセントがない場合は、D種接地工事を行ってください。(別途費用がかかります)
3. 浴水は、飲料水として使用しないでください。体調を損なう場合があります。
4. 定格 15A 以上の電源コンセントに単独で直接接続してお使いください。他の器具と併用すると分岐コンセントが発熱し、発火することがあります。
5. 本機は、防水構造ではありません。水没することのないように水はけの良い場所に設置してください。感電・故障の原因になります。
6. 本体の転倒防止の処置をしてください。振動等により、本体が転倒し感電、けがの原因となります。
7. 本機の設置・移設についてはお買い求めの販売店にご依頼ください。お客様ご自身の工事は、感電・火災の原因になります。
8. 設置工事には電源コード保護のため、壁等に穴をあける場合がありますのでご了承ください。
9. このカタログ掲載の商品は一般家庭用です。
10. 皮膚に異常 (湿疹、かゆみなど) を感じた場合やその他疾患がある方は、使用しないでください。異常を感じた場合は専門医にご相談ください。
11. 泡出しユニットの吸込口に手や足・髪の毛を近づけないでください。吸込まれる恐れがあります。

旭硝子生活関連事業承継

## リビングテクノロジー株式会社

本 社 〒101-0062 東京都千代田区神田駿河台3-4 電話03(3252)1880  
九州営業所 〒807-0072 福岡県北九州市八幡西区上上津役5-23-17 電話093(614)6134

商品のアフターサービス、お取扱い方法のご相談は下記まで。

お客様サービスセンター フリーダイヤル(0120-39-8186)

受付時間10:00～12:00 13:00～16:00(土日祝、祭日除く)

http://www.livingtec.co.jp